

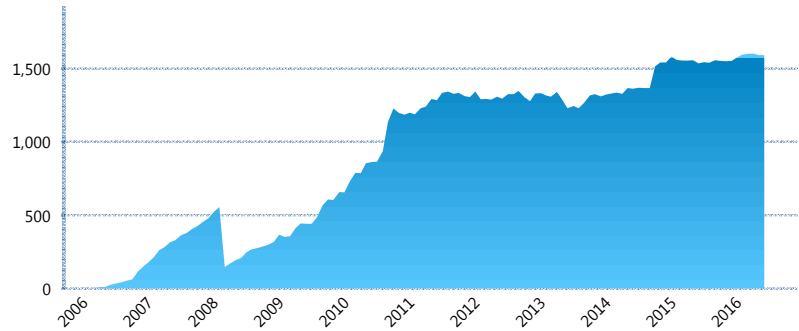
### I. INFORMACIÓN FINANCIERA

#### I) Detalles del Fondo

Detalles del Fondo	
Razón Social	Siefore Coppel Básica 1 S.A. de C.V.
Inicio de Operaciones	28/04/2006
Tipo de Fondo	Básica
Clave Bolsa	COPPEL1
Activos Administrados *	1,593
ISIN	MX54CO0K0029
Comisión Anual	1.13%
Administrador	Afore Coppel S.A. de C.V.
Director General	Lic. Mauricio Adrián Alarcón Montes de Oca
Presidente del Consejo	Enrique Ramón Coppel Luken

#### Activos Administrados \*

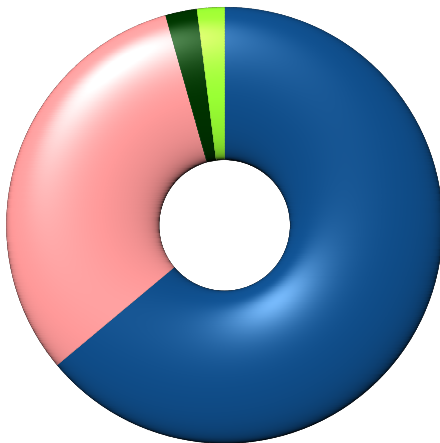
\$1,593



\*Cifras en millones de pesos

Contiene el efecto de fusiones, cortes transversales y transferencias por edad. Para mayor información consultar: <http://www.consar.gob.mx/factsheets/EC/ECSAR.pdf>

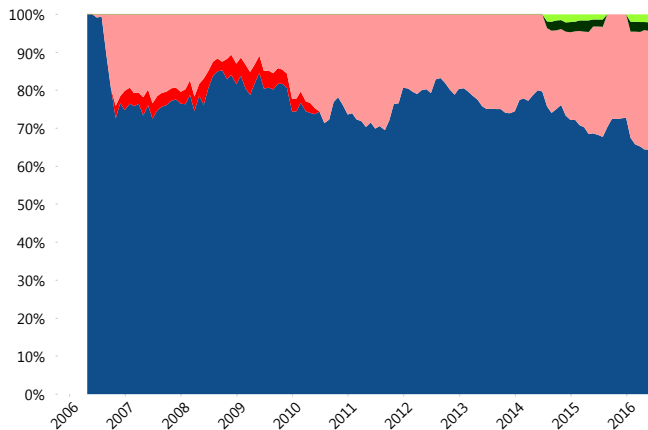
#### II) Inversiones



Deuda Gubernamental	63.94%
Deuda Nacional	31.70%
Renta Variable Internacional	2.33%
Renta Variable Nacional	2.03%

Tipo de Instrumento		Coppel (SB1)	Sistema Básicas 1**
Renta Variable Nacional	Renta Variable Nacional	2.03%	1.35%
	<b>Total</b>	<b>2.03%</b>	<b>1.35%</b>
Renta Variable Internacional	Renta Variable Internacional	2.33%	1.68%
	<b>Total</b>	<b>2.33%</b>	<b>1.68%</b>
FIBRAS	FIBRAS	0.00%	0.38%
	<b>Total</b>	<b>0.00%</b>	<b>0.38%</b>
Deuda Nacional	Alimentos	0.36%	0.42%
	Automotriz	0.00%	0.14%
	Banca de Desarrollo	4.85%	2.33%
	Bancario	1.35%	2.17%
	Bebidas	0.37%	0.80%
	Cemento	0.00%	0.03%
	Centros Comerciales	0.38%	0.06%
	Consumo	0.00%	0.72%
	Deuda CP	0.00%	0.04%
	Empresas Productivas del Estado	6.44%	4.51%
	Estados	0.48%	1.34%
	Europeos	0.00%	2.67%
	Grupos Industriales	0.60%	1.07%
	Infraestructura	7.35%	4.36%
	Otros	1.49%	1.12%
	Papel	0.00%	0.25%
	Serv. Financieros	0.00%	0.41%
Telecom	3.36%	1.59%	
Transporte	1.45%	0.34%	
Vivienda	3.21%	3.09%	
<b>Total</b>	<b>31.70%</b>	<b>27.45%</b>	
Deuda Internacional	Deuda Internacional	0.00%	1.83%
	<b>Total</b>	<b>0.00%</b>	<b>1.83%</b>
Deuda Gubernamental	BONDESD	4.29%	0.31%
	BONOS	1.17%	13.51%
	BPA182	0.00%	5.02%
	BPAS	0.00%	0.08%
	CBIC	0.00%	3.22%
	CETES	0.00%	1.69%
	REPORTO	1.32%	2.94%
	UDIBONO	57.16%	39.29%
	UMS	0.00%	1.25%
	<b>Total</b>	<b>63.94%</b>	<b>67.32%</b>
<b>Total</b>	<b>100.00%</b>	<b>100.00%</b>	

#### Evolución de Inversiones



Deuda Gubernamental	Renta Variable Nacional
Deuda Internacional	
Deuda Nacional	
Renta Variable Internacional	

\*\*Considera las inversiones de todo el grupo de SIEFORES Básicas 1 Cifras al cierre de junio de 2016

### III) Desempeño

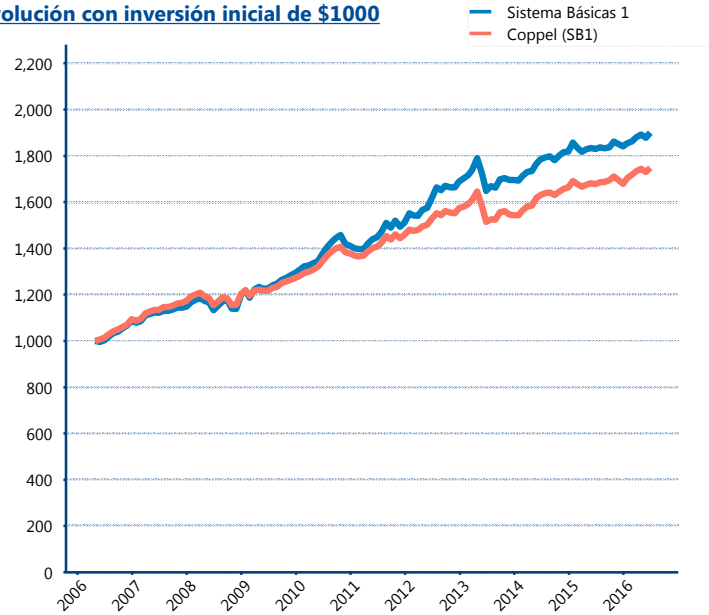
#### Rendimiento Bolsa

Tipo	Coppel (SB1)	Sistema Básicas 1
1 año	4.28%	4.07%
2 años	3.59%	3.25%
3 años	4.71%	4.65%
5 años	4.44%	5.60%

#### Indicador de Rendimiento Neto

Siefore	IRN %
PensionISSSTE (SB1)	3.66%
Inbursa (SB1)	3.44%
SURA (SB1)	3.22%
Azteca (SB1)	2.93%
Profuturo (SB1)	2.87%
XXI-Banorte (SB1)	2.85%
Banamex (SB1)	2.83%
<b>Coppel (SB1)</b>	<b>2.73%</b>
Metlife (SB1)	2.46%
Principal (SB1)	2.41%
Invercap (SB1)	2.25%
Promedio Simple	2.88 %
Promedio Ponderado	3.02 %

#### Evolución con inversión inicial de \$1000



Construido con el precio de la Siefore registrado en la Bolsa Mexicana de Valores

### IV) Medidas de sensibilidad y riesgos

#### Evolución del Plazo Promedio Ponderado

